


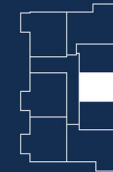
# WOHNUNG 1.1.4



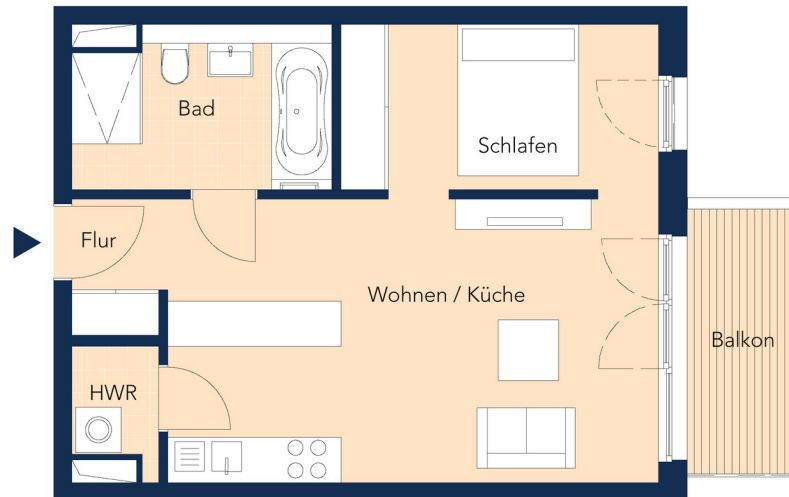
Achterdeck

WENDENSCHLOSS AM WASSER

## HAUS 1 | 1. OG



STRASSE



1,5 Zimmer  
47,6 m<sup>2</sup>  
barrierefrei

Wohnen / Küche	24,33 m <sup>2</sup>
Schlafen	9,38 m <sup>2</sup>
Bad	7,15 m <sup>2</sup>
Flur	2,21 m <sup>2</sup>
HWR	1,71 m <sup>2</sup>
Balkon	0,5 x 5,70 = 2,85 m <sup>2</sup>

DAHME



STRASSE

Planungsstand 28.04.2020. Abweichungen aufgrund behördlicher Auflagen und von Planungsänderungen bleiben vorbehalten. Die dargestellte Möblierung sowie die Einbauküche sind nicht Bestandteil des Kaufgegenstandes.



Maßstab 1:100

Tel: 030 44353-120  
verkauf@achterdeck.berlin  
www.achterdeck.berlin