


# WOHNUNG 1.2.3



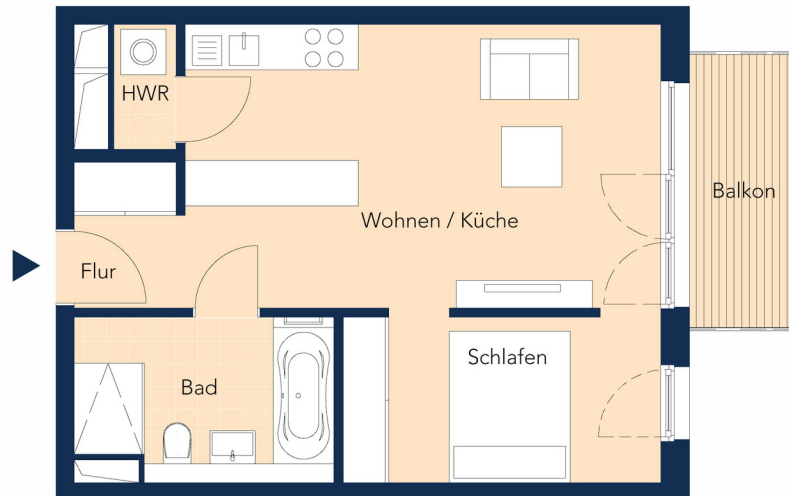
Achterdeck

WENDENSCHLOSS AM WASSER

## HAUS 1 | 2. OG



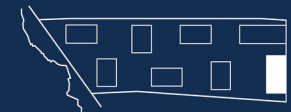
STRASSE



1,5 Zimmer  
47,1 m<sup>2</sup>  
barrierefrei

Wohnen / Küche	23,57 m <sup>2</sup>
Schlafen	9,37 m <sup>2</sup>
Bad	7,15 m <sup>2</sup>
Flur	2,74 m <sup>2</sup>
HWR	1,35 m <sup>2</sup>
Balkon	0,5 x 5,84 = 2,92 m <sup>2</sup>

DAHME



STRASSE

Planungsstand 28.04.2020. Abweichungen aufgrund behördlicher Auflagen und von Planungsänderungen bleiben vorbehalten. Die dargestellte Möblierung sowie die Einbauküche sind nicht Bestandteil des Kaufgegenstandes.



Maßstab 1:100

Tel: 030 44353-120  
verkauf@achterdeck.berlin  
www.achterdeck.berlin