


WOHNUNG 1.4.2



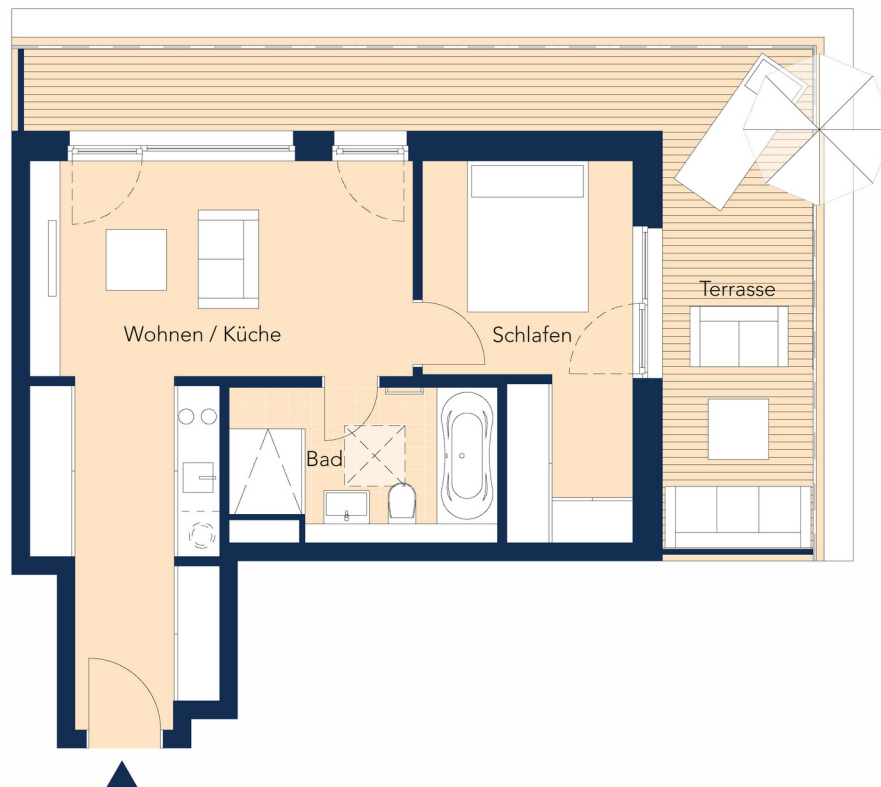
Achterdeck

WENDENSCHLOSS AM WASSER

HAUS 1 | Penthouse



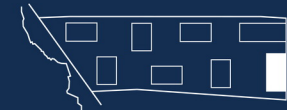
STRASSE



2 Zimmer
54,0 m²

Wohnen / Küche	24,35 m ²
Schlafen	11,50 m ²
Bad	6,89 m ²
Terrasse	0,5 x 22,60 = 11,30 m ²

DAHME



STRASSE

Planungsstand 28.04.2020. Abweichungen aufgrund behördlicher Auflagen und von Planungsänderungen bleiben vorbehalten. Die dargestellte Möblierung sowie die Einbauküche sind nicht Bestandteil des Kaufgegenstandes.



Maßstab 1:100

Tel: 030 44353-120
verkauf@achterdeck.berlin
www.achterdeck.berlin