


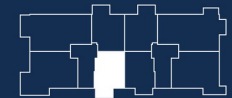
# WOHNUNG 2.3.4



# Achterdeck

WENDENSCHLOSS AM WASSER

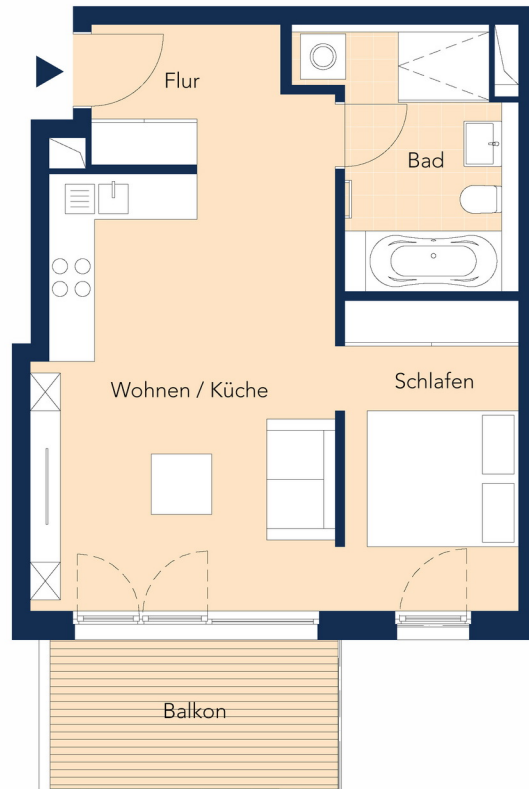
## HAUS 2 | 3. OG



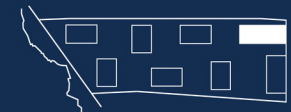
STRASSE

### 1,5 Zimmer 50,5 m<sup>2</sup>

Wohnen / Küche	22,93 m <sup>2</sup>
Schlafen	9,88 m <sup>2</sup>
Bad	8,28 m <sup>2</sup>
Flur	5,36 m <sup>2</sup>
Balkon	0,5 x 8,18 = 4,09 m <sup>2</sup>



DAHME



STRASSE

Planungsstand 28.04.2020. Abweichungen aufgrund behördlicher Auflagen und von Planungsänderungen bleiben vorbehalten. Die dargestellte Möblierung sowie die Einbauküche sind nicht Bestandteil des Kaufgegenstandes.



Maßstab 1:100

Tel: 030 44353-120  
verkauf@achterdeck.berlin  
www.achterdeck.berlin